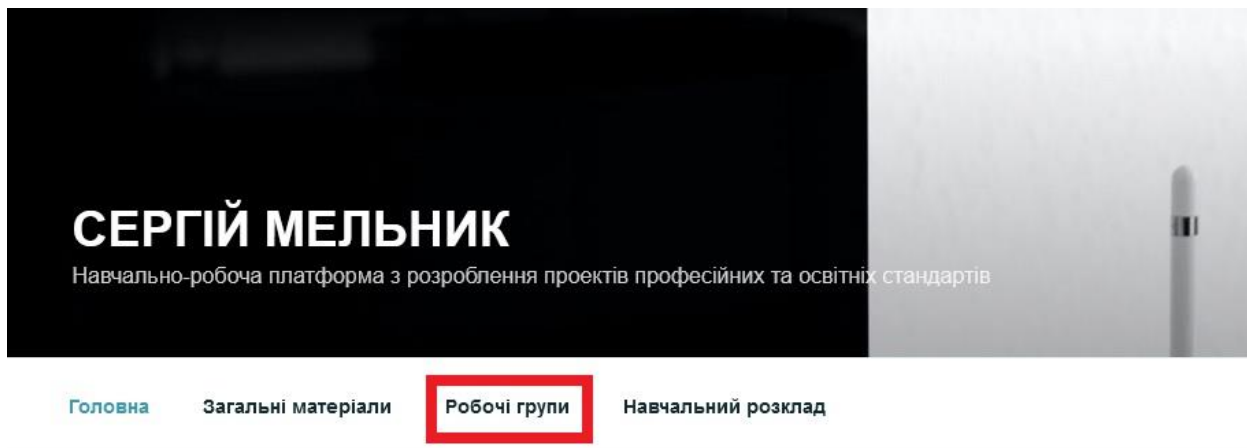


Інструкція користувача

Для початку роботи перейдіть до вкладки «Робочі групи»

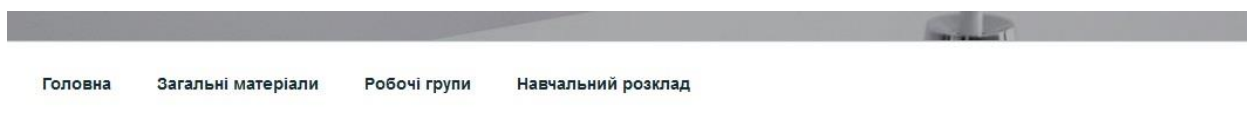


СЕРГІЙ МЕЛЬНИК

Навчально-робоча платформа розроблена з метою взаємодії з робочими групами з розроблення професійних стандартів, навчальному їх членів, участі в розробленні стандартів професійної (професійно-технічної) освіти тощо.


Після чого оберіть свою робочу групу.

Система попросить вас ввести пароль, який ви отримали на свою поштову скриньку.




ЗАХИЩЕНО: ГРУПА 1

Цей вміст захищено паролем. Щоби його переглянути, будь ласка, введіть свій пароль нижче:

1 

Пароль:

Ввести  2

Потрапивши до кабінету робочої групи, ви матимете доступ до наступних категорій:

- Робочі матеріали
- Робочі матеріали(архів)
- Додаткові матеріали
- Контакти

[Головна](#)

[Загальні матеріали](#)

[Робочі групи](#)

[Навчальний розклад](#)

ЗАХИЩЕНО: ГРУПА 2

[Робочі матеріали](#)

[Робочі матеріали \(архів\)](#)

[Додаткові матеріали](#)

[Контакти](#)

Робочі матеріали – категорія, де завантажуються актуальні матеріали на даний час. Для завантаження матеріалів просто оберіть файл який ви хочете завантажити, після чого

оберіть «Зберегти файл» та натисніть «Ок».

Головна

Загальні матеріали

Робочі групи

Навчальний розклад

ЗАХИЩЕНО: АРХІВ МАТЕРІАЛІВ ГРУПА 2

1 [Трудові-функції-базовий-варіант](#)

[Трудові-функції-зведення](#)

[Порівняльна-таблиця-1](#)

[МРО-ПК-Зведення](#)

[Супроводжувальний-лист-МРО](#)

[АНКЕТА-ВІДГУК-МРО](#)

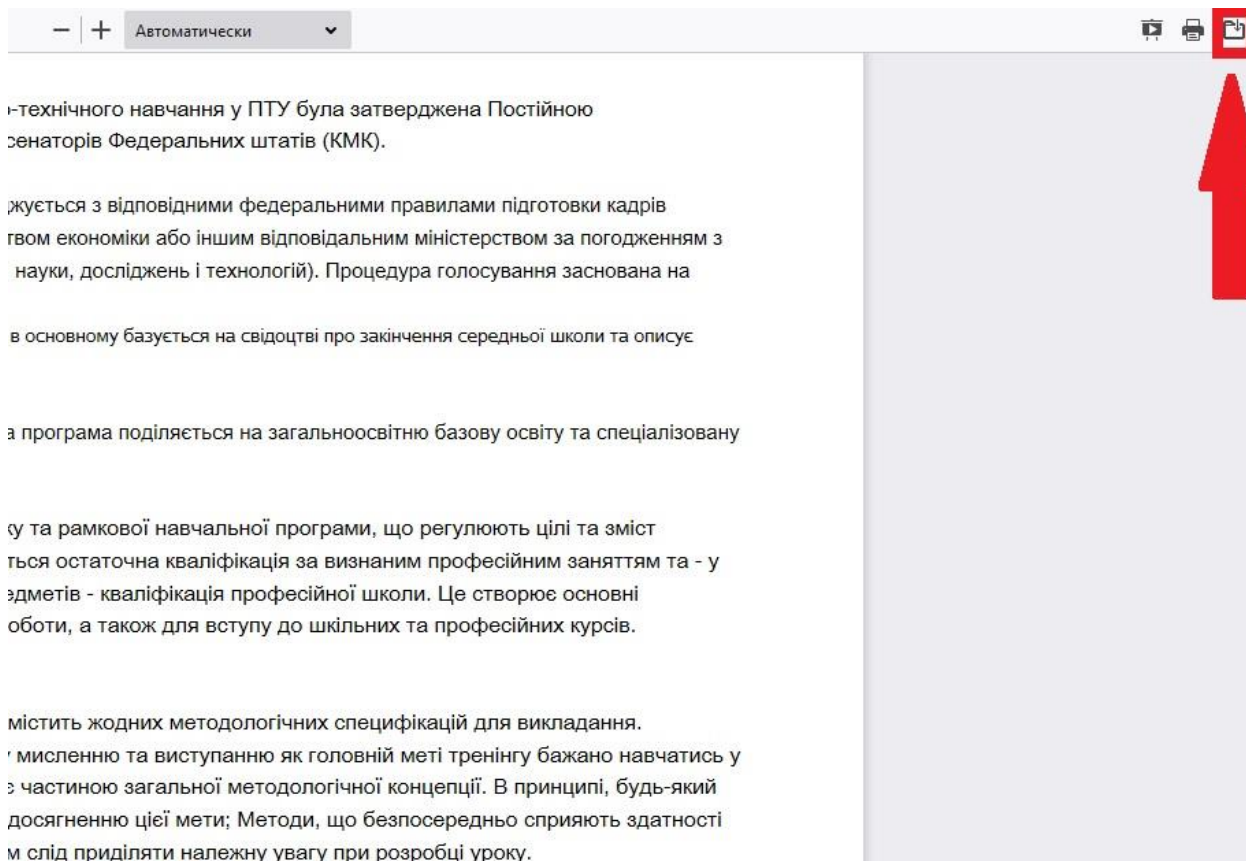
2 Сохранить файл

3

Після збереження файлу ви зможете редагувати його на своєму комп'ютері.

ЗВЕРНІТЬ УВАГУ! У деяких браузерів вбудована функція автоматичного відкриття pdf-файлів. Якщо у вас замість діалогового вікна відкривається вміст файлу, то ви можете завантажити його, натиснувши на відповідну

кнопку вгорі вашого браузера.



Ви можете писати коментарі, які стосуються завантажених файлів. Для цього внизу сторінки блоку «Залишити відповідь» заповніть поля «Коментар», «Ім'я», «Пошта». Поле «Сайт» не є обов'язковим для заповнення.

Також, щоб кожного разу не вводити своє ім'я та пошту, ви можете поставити галочку навпроти пункту «Зберегти моє ім'я, e-mail, та адресу сайту в цьому браузері для моїх

подальших коментарів.»

Залишити відповідь

Ваша e-mail адреса не оприлюднюватиметься. Обов'язкові поля позначені *

Коментар

1

Зауваження стосовно файлу "Проект-4".

Ім'я *

2

Філіп

Email *

3

filip1970@gmail.com

Сайт

www.filip-ink.com.ua

4

Зберегти моє ім'я, e-mail, та адресу сайту в цьому браузері для моїх подальших коментарів.

Також ви можете додати свої відредаговані файли до коментарю. Для цього натисніть кнопку «Обзор...» та оберіть файл на своєму ПК. Для публікації коментаря натисніть кнопку «Опублікувати коментар» .

Ім'я *

Філіп

Email *

filip1970@gmail.com

Сайт

www.filip-ink.com.ua

Зберегти моє ім'я, e-mail, та адресу сайту в цьому браузері для моїх подальших коментарів.

Вкласти файли

 Файлы не выбраны.

Максимальний розмір файлу для завантаження: 96 МБ.

Ви можете завантажити: [документи](#), [таблиці](#), [презентації](#), [текстові файли](#), [архіви](#).



Завантаження файлів із категорій «Робочі матеріали(архів)», «Додаткові матеріали» та «Контакти» виконується так само, як і в категорії «Робочі матеріали».

Писати коментарі та завантажувати свої файли до цих категорій неможливо.